

COMMENT COMMANDER DES PIÈCES DE LEGO ET DUPLO ?



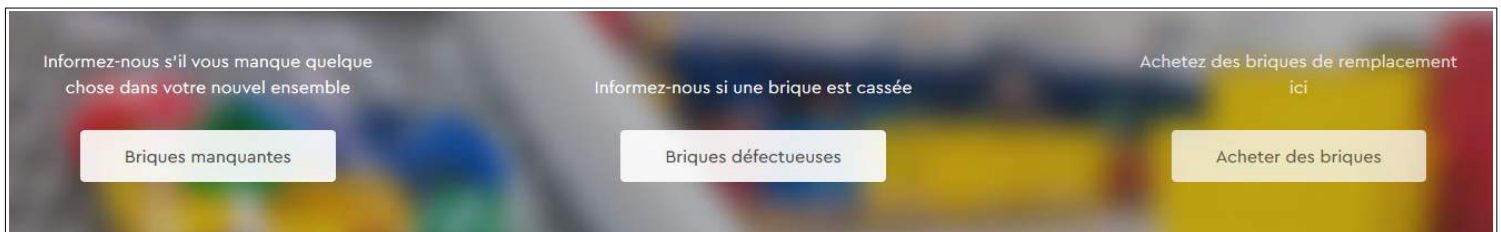
1 - Commencez par vous rendre sur le site de LEGO.

<https://www.lego.com/fr-fr>

2 - Allez dans l'onglet " aide " puis sélectionnez la rubrique " Pièces manquantes "



3 - Choisissez la rubrique " Acheter des briques "



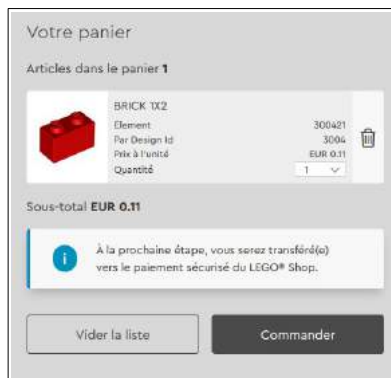
4 - Renseignez votre localité

5 - Indiquez le numéro du set et de la pièce qui sont inscrits sur la notice du LEGO

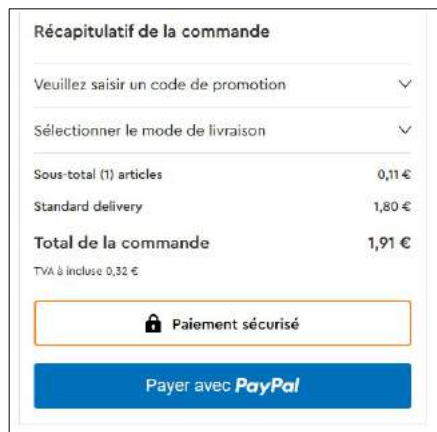
7 - Ajoutez la ou les pièces au panier



8 - Validez votre panier



9 - Sélectionnez le mode de paiement



10 - Remplir le formulaire en saisissant vos coordonnées et en sélectionnant votre moyen de paiement

